

## Respondus – Guía del staff (BBUltra)

- ❑ De cara a planificar y organizar el despliegue del uso de Respondus Lockdown Browser para algún examen de los cursos de vuestros programas hay que realizar una prueba previa con los alumnos para garantizar que el día del examen no van a tener ningún problema.
  - ❑ Preparar examen demo en la organización de la convocatoria ó “Program Information” (donde todos los alumnos tienen acceso).
  - ❑ Facilitar a los alumnos la guía “Respondus - Students Guide” para que instalen Respondus Lockdown Browser en sus equipos.
  - ❑ Indicarles que accedan al examen demo para verificar el correcto funcionamiento.
  
- ❑ En caso de detectar alguna incompatibilidad entre el equipo de algún alumno con Respondus Lockdown Browser será necesario facilitar una alternativa viable al alumno por parte de la Dirección de Programa.

# Respondus – Guía del staff (BBUltra)

The screenshot shows the BBUltra interface for the 'GOMBA2021September' program. The top navigation bar includes 'Content', 'Calendar', 'Discussions', 'Gradebook', 'Messages', and 'Analytics'. A sidebar on the left lists 'Details & Actions' such as Roster, Organization Description, Organization Groups, Organization is open, Attendance, Announcements, and Books & Tools. The main area is titled 'Organization Content'. On the right, a 'Create Item' dropdown menu is open, listing options like Learning module, Folder, Document, Link, Teaching tools with LTI connection, and SCORM package. Under the 'Assessment' section, the 'Test' option is highlighted with a blue box.

Crea un examen "demo"...

Content and Settings




Use this space to build your test.  
You can save your changes along the way.  
Just close the test when you're finished.

...y añade algunas preguntas genéricas

The screenshot shows a dropdown menu for adding questions to a test. The menu is titled 'Add question pool' and contains the following options: Add Calculated Formula question, Add Essay question, Add Fill in the Blank question, Add Matching question, Add Multiple Choice question, Add True/False question, Reuse questions, Add text, Add local file, and Add file from Cloud Storage. A checkbox at the top of the menu is checked and labeled 'Allow participants to add content at end'. Below the menu, a text box contains the text 'Participants can add text, images, and files h'.

# Respondus – Guía del staff (BBUltra)

Test Settings 

Settings

Due date [9/30/25, 12:00 AM \(UTC+2\)](#)

Grade category [Test](#)



Grading [Points](#) | [100 maximum points](#)

Attempts allowed [1 attempt](#)

Configura las opciones

Details & Information

Due date

9/30/25  12:00 AM 

Allow organization conversations

Fecha disponible lejana, para que les de tiempo a los alumnos a hacer la prueba

Grading & Submissions

Grade category

Test

Attempts allowed

5


Grade attempts

Last attempt with a grade

Varios intentos para que puedan repetir el proceso

Assessment security

Access code [Add access code](#)

 Respondus [LockDown Browser Dashboard](#)

Activar Respondus Lockdown Browser en el examen

# Respondus – Guía del staff (BBUltra)

Final exam demo


**Assessment security**

Información de ayuda

### Recursos del navegador LockDown

- INTRODUCCIÓN
- TUTORIALES EN VIDEO
- CÓMO EMPEZAR
- GUÍAS Y ASISTENCIA
- OTROS SISTEMAS

Evite las trampas durante los exámenes en línea



Bienvenido al navegador LockDown

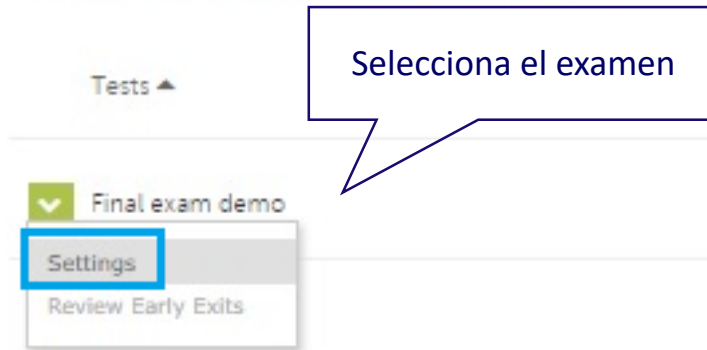
- [Vea tutoriales en video para trabajar con el navegador LockDown](#)
- [Para empezar con el navegador LockDown](#)
- [Más recursos, como Guías de inicio rápido y Asistencia](#)
- [Utilizar Respondus Monitor con los sistemas de Publisher](#)

No mostrar esta página de nuevo

**Continuar con el navegador LockDown >** (continúa para configurar)

# Respondus – Guía del staff (BBUltra)

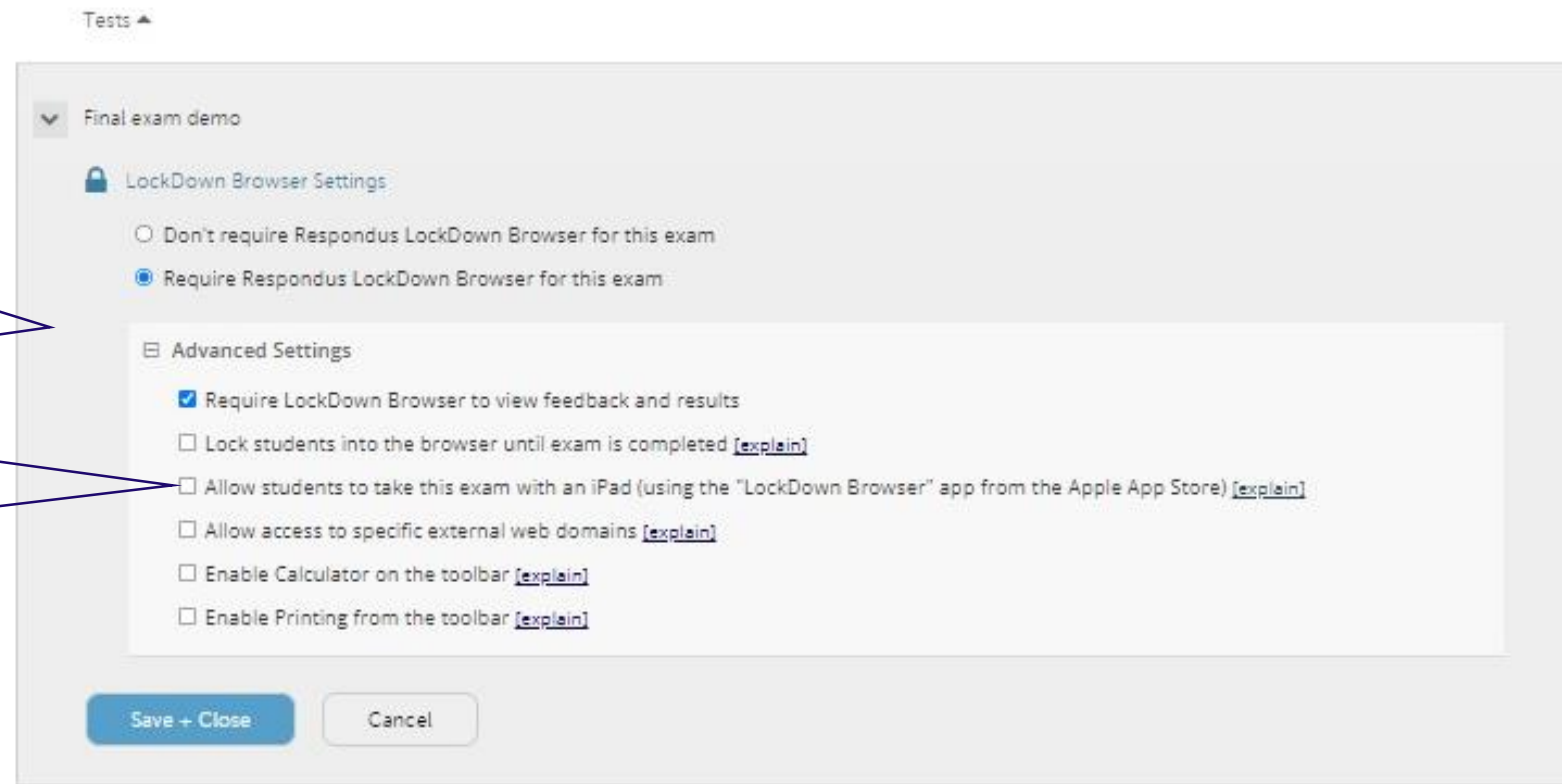
## Respondus LockDown Browser Dashboard



Elige las opciones y guarda los cambios

Verificar si algún alumno va a utilizar iPad. En tal caso, activar la opción e indicar al alumno que se descargue Lockdown Browser para iPad desde [aquí](#).

## Respondus LockDown Browser Dashboard




## Respondus – Guía del staff (BBUltra)

### Content and Settings

10 points \*\*\*


#### Test Settings

 Due date  
[10/26/21, 12:00 AM \(UTC+2\)](#)

 Grade category  
[Test](#)

 Grading  
[Points](#) | [10 maximum points](#)

Attempts allowed  
[2 attempts](#) | [First attempt with a grade](#)

 Respondus  
Students need to use Respondus LockDown  
Browser to complete this assessment  
[LockDown Browser Dashboard](#)

Confirmación después de configurarlo

## Respondus – Guía del staff (BBUltra)

- Guías Respondus en castellano (para BBUltra)
  - [Para el profesor](#)
  - [Para el alumno](#)
  
- Guías Respondus en inglés (para BBUltra)
  - [Para el profesor](#)
  - [Para el alumno](#)